


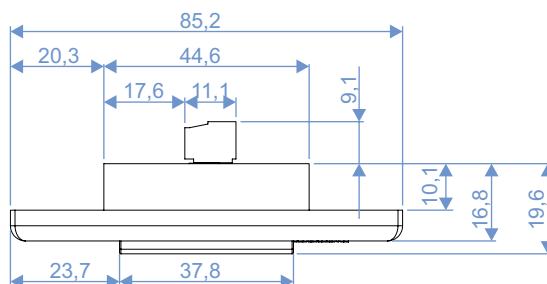
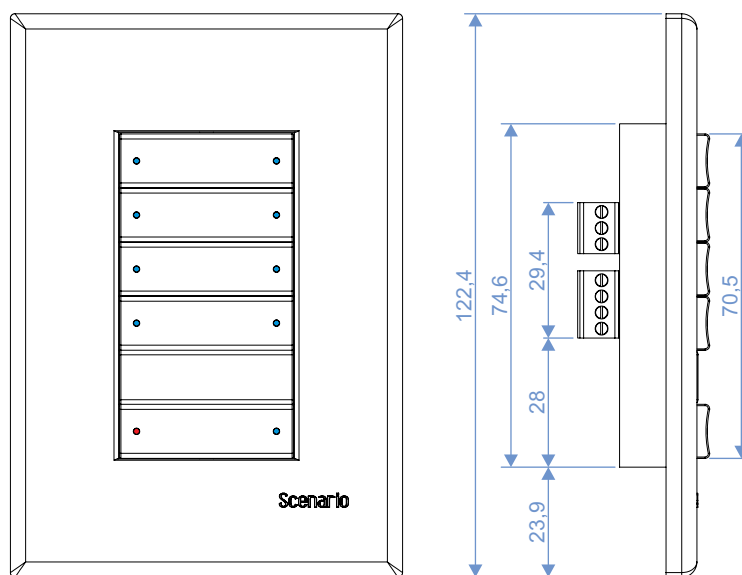
## Keypad CZ



O keypad é a interface de comando de operação e configuração do módulo, instalado na parede numa caixa 4x2" ou 4x4". Em qualquer instalação é sempre necessário ter no mínimo um keypad para cada módulo. Pode-se utilizar até quatro keypads por módulo sem necessidade de fonte auxiliar. Os keypads Scenario são brancos e compostos por cinco teclas duplas (somando dez botões) e sensor de IR para controle remoto.

Todos os keypads saem de fábrica com espelho tamanho 4x4" e possuem em sua embalagem um espelho adicional 4x2".

### DIMENSÕES



Dimensões expressas em mm

### DADOS TÉCNICOS

Tensão de alimentação:	12V.
Número de teclas:	Cinco teclas duplas somando dez botões.
Sensor de IR:	Sim. OBS: Para uso com controle remoto.
Tamanho do espelho:	4x2" (A=122,4mm, L=85,2mm, P=6,7mm) e 4x4" (A=122,4mm, L=129,8mm, P=6,7mm).
Tipo de acabamento:	Branco ou preto.
Cor do led indicativo do botão:	9 botões com led azul e botão MODO com led vermelho.

### MODELOS DISPONÍVEIS

MODELO	COR	ESPELHO
ST-KPCZ-BR	Branco	4x2 e 4x4
ST-KPCZ-PR	Preto	4x2 e 4x4